

Приложение  
к Порядку составления и утверждения плана  
финансово-хозяйственной деятельности  
государственных бюджетных и автономных  
организаций, находящихся в ведении  
Министерства образования и науки  
Республики Марий Эл,  
утвержденному приказом Министерства  
образования и науки Республики Марий Эл  
от 19 января 2017 г. № 53

Форма



УТВЕРЖДАЮ

(должность лица, утверждающего документ)

М.П.

(подпись, расшифровка подписи)

28 марта 2018 г.

**План финансово-хозяйственной деятельности  
на 20 18 г. и плановый период 20 19 и 20 20 годов**

Государственное бюджетное общеобразовательное учреждение Республики  
Марий Эл

«Лицей информационно-вычислительных технологий «Мегатех»

(наименование организации (подразделения))

424006, Россия, Республика Марий Эл,  
г. Йошкар-Ола, ул. Панфилова, 17.  
(адрес фактического местонахождения  
учреждения (подразделения))

Дата  
Дата предыдущего утверждения плана  
по ОКПО  
Минобрнауки Республики Марий Эл  
ИНН  
КПП  
единица измерения по ОКЕИ  
код по реестру участников бюджетного  
процесса, а также юридических лиц, не  
являющихся участниками бюджетного  
процесса

Коды
28.03.2018
25.12.2017
93169192
874
1215112267
121501001
383
882X3846

## I. Сведения о деятельности государственной организации (подразделения)

### 1.1. Цели деятельности организации (подразделения):

формирование общей культуры личности в рамках реализации образовательных программ среднего общего образования с углубленным изучением отдельных предметов в сфере информационных технологий;

развитие интереса к познанию и творческих способностей обучающегося, формирование навыков самостоятельной учебной деятельности на основе индивидуализации и профессиональной ориентации содержания среднего общего образования;

создание основы для осознанного выбора и последующего усвоения профессиональных образовательных программ выпускниками Учреждения в сфере информационных технологий;

воспитание у обучающихся гражданственности, трудолюбия, уважения к правам и свободам человека, любви к окружающей природе, Родине, семье.

### 1.2. Основные виды деятельности организации (подразделения):

реализация общеобразовательных программ среднего общего образования с углубленным изучением предметов в сфере информационных технологий в очной форме;

реализация (на основании рекомендаций психолого-медико-педагогической комиссии и при наличии согласия родителей (законных представителей) адаптированной основной общеобразовательной программы для обучающихся с ограниченными возможностями здоровья в очной форме;

оказание помощи родителям (законным представителям) в воспитании и социальной защите подростков, формировании у них навыков самостоятельной жизни, адаптации к современным реалиям жизни, трудолюбия, дисциплинированности и целеустремленности;

реализация дополнительных общеразвивающих программ.

1.3. Перечень услуг (работ), относящихся в соответствии с уставом (положением) к основным видам деятельности организации (подразделения), предоставление которых для физических и юридических лиц осуществляется в том числе за плату:

оказание платных дополнительных образовательных услуг, осуществляемых за рамками основных образовательных программ, финансируемых из бюджета – образовательная деятельность по дополнительным общеразвивающим программам по направлениям:

обучение на подготовительных курсах для поступления в профессиональные образовательные организации и образовательные организации высшего образования;

обучение на подготовительных курсах для поступления в Учреждение;

репетиторство с обучающимися других образовательных организаций;

занятия в клубах, студиях, кружках различной направленности;

организация специальных курсов в соответствии с познавательными интересами обучающихся;

научные исследования и разработки в области информационных технологий.

**II. Показатели финансового состояния организации (подразделения)**

на 1 января 20 18 г.

(последняя отчетная дата)

№ п/п	Наименование показателя	Сумма, рублей
1	2	3
1.	Нефинансовые активы, всего:	983899,10
	из них:	
1.1.	Общая балансовая стоимость недвижимого государственного имущества, всего	
	в том числе:	
	стоимость имущества, закрепленного собственником имущества за организацией на праве оперативного управления	0
	стоимость имущества, приобретенного организацией (подразделением) за счет выделенных собственником имущества организации средств	0
	стоимость имущества, приобретенного организацией (подразделением) за счет доходов, полученных от платной и иной приносящей доход деятельности	0
	Остаточная стоимость недвижимого государственного имущества	0
1.2.	Общая балансовая стоимость движимого государственного имущества, всего	983899,10
	в том числе:	
	особо ценного движимого имущества	0
	Остаточная стоимость движимого государственного имущества, всего	16589,07
	в том числе:	
	особо ценное движимого имущества	0
2.	Финансовые активы, всего:	67753,74
	из них:	
2.1.	денежные средства учреждения, всего	66879,30
	из них:	
	денежные средства учреждения на счетах	66879,30
	денежные средства учреждения, размещенные на депозиты в кредитной организации	0
2.2.	иные финансовые инструменты	0
2.3.	дебиторская задолженность, всего:	874,44
	из них:	
	дебиторская задолженность по доходам	0
	дебиторская задолженность по расходам	874,44
3.	Обязательства, всего:	20795,59
	из них:	
3.1.	долговые обязательства	0
3.2.	кредиторская задолженность, всего:	20795,59
	в том числе:	
	кредиторская задолженность за счет субсидии из республиканского бюджета Республики марий Эл	73,16
	из них:	
	просроченная кредиторская задолженность	0
	кредиторская задолженность за счет поступлений от оказания услуг (выполнения работ) на платной основе и от иной приносящей доход деятельности	20722,43
	из них:	
	просроченная кредиторская задолженность	0

**III. Показатели по поступлениям и выплатам организации (подразделения)**  
на 28 марта 20 18 г.

Наименование показателя	Код строки	Код по бюджетной классификации Российской Федерации	Объем финансового обеспечения, руб. (с точностью до двух знаков после запятой - 0,00)					
			Всего	Субсидия на выполнение государственного задания	Целевые субсидии (субсидии на иные цели)	Средства от приносящей доход деятельности		
						Бюджетные инвестиции	всего	из них гранты
1	2	3	4	5	6	7	8	9
Остаток средств на начало года	100	X	22043,40	0,00	0,00	0,00	22043,40	
Возврат неиспользованных остатков прошлых лет в доход бюджета	200	180	0,00	X	0,00	0,00	X	X
Поступления от доходов, всего	300	X	6938000,00	3597000,00	0,00	0,00	3341000,00	
в том числе:	X							
1. Доходы от собственности (аренда)	310	120	0,00	X	X	X	0,00	X
2. Доходы от оказания услуг, работ	320	130	4277000,00	3597000,00	X	X	680000,00	
3. Доходы от штрафов, пеней, иных сумм принудительного изъятия	330	140	0,00	X	X	X	0,00	X
4. Иные субсидии, предоставленные из	340	180	0,00	X	0,00	0,00	X	X
5. Доходы от операций с активами	350	X	0,00	X	X	X	0,00	X
6. Прочие доходы	360	180	2661000,00	X	X	X	2661000,00	
7.	370							
Выплаты по расходам, всего:	400	X	6960043,40	3597000,00			3363043,40	
в том числе:	X							
1. На выплаты персоналу, всего:	410	X	5656393,43	3500000,00			2156393,43	
из них:	X							
1) оплата труда	411	111	4383393,43	2688000,00			1695393,43	
2) прочие выплаты	412	112						
3) начисления по выплатам по оплате	413	119	1273000,00	812000,00			461000,00	
4)								
2. Социальные и иные выплаты населению, всего	420	X					0,00	
из них:	X							
1) пособие по социальной помощи	421	321					0,00	
2) прочие расходы	422	340					0,00	
3) пособие по социальной помощи	423	360					0,00	
4)								
3. Уплата налогов, сборов и иных платежей, всего	430	X	10000,00	0,00			10000,00	
из них:	X							
1) прочие расходы	431	851	4000,00	0,00			4000,00	
2) прочие расходы	432	852	3000,00	0,00			3000,00	
3) прочие расходы	433	853	3000,00	0,00			3000,00	
4)								
4. Безвозмездные перечисления организациями	440	X	0,00	0,00	0,00	0,00	0,00	0,00
5. Прочие расходы (кроме расходов на закупку товаров, работ, услуг)	450	X	0,00	0,00			0,00	
4. Расходы на закупку товаров, работ, услуг, всего	460	X	1293649,97	97000,00			1196649,97	
в том числе:	X							
1) услуги связи	461	244	16253,26	0,00			16253,26	
2) транспортные услуги	462	244	14842,55	0,00			14842,55	
3) коммунальные услуги	463	244	0,00	0,00				
4) арендная плата за пользование	464	244	220659,96	0,00			220659,96	
5) работы, услуги по содержанию	465	244	156268,92	0,00			156268,92	
6) прочие работы,	466	244	514803,10	35000,00			479803,10	
7) прочие расходы	467	244	30000,00	0,00			30000,00	
8) увеличение стоимости основных	468	244	239840,37	62000,00			177840,37	
9) увеличение стоимости	469	244	100981,81				100981,81	
10)								
Поступление финансовых активов, всего	500	X						
из них:	X							
1. Увеличение остатков средств	510							
2. Прочие поступления	520							
Выбытие финансовых активов, всего	600	X						
из них:	X							
1. Уменьшение остатков средств	610							
2. Прочие выбытия	620							
Остаток средств на конец года	700	X	0,00	0,00			0,00	

### III. Расчеты (обоснования) выплат по расходам\*

#### 1. Расчеты (обоснования) выплат персоналу (строка 411, 413)

Источник финансового обеспечения

субсидия на выполнение государственного задания  
(субсидия на выполнение государственного задания, субсидии на иные цели)

№ п/п	Наименование показателя	Численность, чел.	Структура заработной платы, руб.				Фонд оплаты труда в год, руб.	Начисления на фонд оплаты труда в год, руб.
			в том числе:					
			оклад (должностной оклад) или ставка заработной платы	выплаты компенсационного характера	выплаты стимулирующего характера	доплаты до минимального размера оплаты труда		
1	2	3	4	5	6	7	8	9
1.	Административно-управленческий персонал	3	85147,50	0,00	0,00	0,00	1021770,00	308674,54
2.	Педагогические работники	22	101708,82	13600,00	10000,00	0,00	1503705,84	454209,16
3.	Учебно-вспомогательный персонал	3	13543,68	0,00	0,00	0,00	162524,16	49116,30
4.	Младший обслуживающий персонал	0	0,00	0,00	0,00	0,00	0,00	0,00
	Итого:		x	x	x	x	2688000,00	812000,00

#### 2. Расчеты (обоснования) по прочим выплатам (строка 412)

Источник финансового обеспечения

субсидия на выполнение государственного задания  
(субсидия на выполнение государственного задания, субсидии на иные цели)

№ п/п	Наименование расходов	Количество работников, чел.	Средний размер выплаты на одного получателя, руб.	Сумма, руб.
1	2	3	4	5
1.	Суточные при служебных командировках	0	0	0
2.	Выплаты по уходу за ребенком до 3 лет	0	0	0
3.	Возмещение расходов по ЖКУ педагогическим работникам	0	0	0
4.				
	Итого:			

**3. Расчеты (обоснования) расходов на социальные и иные выплаты населению (строка 420)**

Источник финансового обеспечения

**субсидия на выполнение государственного задания**

(субсидия на выполнение государственного задания, субсидии на иные цели)

№ п/п	Наименование показателя	Код видов расходов	Количество получателей, чел.	Средний размер выплаты на одного получателя, руб.	Сумма, руб.
1	2	3	4	5	6
1.	Компенсация питания и обмундирования детям-сиротам	0	0	0	0
2.	Стипендия обучающимся	0	0	0	0
3.	Возмещение расходов по ЖКУ неработающим пенсионерам	0	0	0	0
4.					
	Итого:	x		x	

**4. Расчет (обоснование) расходов на уплату налогов, сборов и иных платежей (строка 430)**

Источник финансового обеспечения

**субсидия на выполнение государственного задания**

(субсидия на выполнение государственного задания, субсидии на иные цели)

N п/п	Наименование расходов	Налоговая база, руб.	Ставка налога, %	Сумма, руб.
1	2	3	4	5
1.	Налог на имущество	0	0	0
2.	Налог на землю	0	0	0
3.	Транспортный налог	0	0	0
4.	Налог за негативное воздействие на окружающую среду	0	0	0
5.				
	Итого:	0	x	0

**5. Расчеты (обоснования) на безвозмездные перечисления организациям (строка 440)**

Источник финансового обеспечения

**субсидия на выполнение государственного задания**

(субсидия на выполнение государственного задания, субсидии на иные цели)

№ п/п	Наименование показателя	Сумма, руб.
1	2	3
1.		
	Итого:	0

**6. Расчеты (обоснования) прочих расходов (кроме расходов на закупку товаров, работ, услуг) (строка 450)**

Источник финансового обеспечения

**субсидия на выполнение государственного задания**

(субсидия на выполнение государственного задания, субсидии на иные цели)

№ п/п	Наименование показателя	Сумма, руб.
1	2	3
1.		
	Итого:	0

## 7. Расчет (обоснование) расходов на закупку товаров, работ, услуг (строка 460)

Источник финансового обеспечения

субсидия на выполнение государственного задания

(субсидия на выполнение государственного задания, субсидии на иные цели)

№ п/п	Наименование расходов	Количество номеров	Размер потребления	Количество работников, чел.	Сумма, руб.
1	2	3	5	3	5
1.	Услуги связи		x	x	0,00
2.	Транспортные услуги	x	x	x	0,00
3.	Коммунальные услуги	x	0	x	0,00
	в том числе:	x	0	x	
	1.) теплоэнергия	x		x	0,00
	2.)	x		x	
4.	Арендная плата за пользование имуществом	x	x	x	0,00
5.	Работы, услуги по содержанию имущества	x	x	x	0,00
	в том числе:	x	x	x	
	1.) текущий ремонт здания	x	x	x	0,00
	2)	x	x	x	0,00
6.	Прочие работы, услуги	x	x		35000,00
	в том числе:	x	x	x	
	1.) медицинский осмотр	x	x		10000,00
	2.) питание детей из многодетных семей	x	x		25000,00
7.	Прочие расходы	x	x	x	0,00
	в том числе:	x	x	x	
	1.) организационные взносы	x	x	x	0,00
	2) Приобретение (изготовление) подарочной и сувенирной продукции, не предназначенной для дальнейшей перепродажи	x	x	x	0,00
8.	Приобретение основных средств	x	x	x	62000,00
9.	Приобретение материальных запасов	x	x	x	0,00
10.		x	x		
	Итого:				97000,00

Справочно:

\* заполнять необходимо отдельно по каждому источнику финансового обеспечения (т.е. либо субсидия на выполнение государственного задания либо субсидии на иные цели) и только те таблицы, по которым запланированы выплаты

**IV. Показатели выплат по расходам на закупку товаров, работ, услуг организации (подразделения)**  
на 28 марта 20 18 г.

Наименование показателя	Код строки	Год начала закупки	Сумма выплат по расходам на закупку товаров, работ и услуг, руб. (с точностью до двух знаков после запятой - 0,00)								
			всего на закупки			в том числе:					
						в соответствии с Федеральным законом от 5 апреля 2013 г. № 44-ФЗ "О контрактной системе в сфере закупок товаров, работ, услуг для обеспечения государственных и муниципальных нужд"			в соответствии с Федеральным законом от 18 июля 2011 г. № 223-ФЗ "О закупках товаров, работ, услуг отдельными видами юридических лиц"		
			на 20 18 г. очередной финансовый год	на 20 19 г. 1-ый год планового периода	на 20 20 г. 2-ой год планового периода	на 20 18 г. очередной финансовый год	на 20 19 г. 1-ый год планового периода	на 20 20 г. 2-ой год планового периода	на 20 18 г. очередной финансовый год	на 20 19 г. 1-ый год планового периода	на 20 20 г. 2-ой год планового периода
1	2	3	4	5	6	7	8	9	10	11	12
Выплаты по расходам на закупку товаров, работ, услуг, всего:	0001	X	1293649,97	1164284,97	1164284,97	97000,00	87300,00	87300,00	1196649,97	1076984,97	1076984,97
В том числе: на оплату контрактов, заключенных до начала очередного финансового года:	1001	X	389016,48	350114,83	350114,83	0,00	0,00	0,00	389016,48	350114,83	350114,83
из них:	X					0,00	0,00	0,00			
1. арендная плата за пользование имуществом	1000	2017	220659,96	198593,96	198593,96	0,00	0,00	0,00	220659,96	198593,96	198593,96
2. работы, услуги по содержанию имущества	1001	2017	142318,92	128087,03	128087,03	0,00	0,00	0,00	142318,92	128087,03	128087,03
3. услуги охраны	1002	2017	11037,60	9933,84	9933,84	0,00	0,00	0,00	11037,60	9933,84	9933,84
4. приобретение неисключительных прав ИС, СБИС	1003	2017	15000,00	13500,00	13500,00	0,00	0,00	0,00	15000,00	13500,00	13500,00
5. питание детей из многодетных семей	1004	2017	0,00	0,00	0,00	0,00	0,00	0,00	0,00	0,00	0,00
6.	1008		0,00	0,00	0,00	0,00	0,00	0,00	0,00	0,00	0,00
7.	1008					0,00	0,00	0,00			
На закупку товаров, работ, услуг по году начала закупки:	2001		904633,49	814170,14	814170,14	97000,00	87300,00	87300,00	807633,49	726870,14	726870,14
из них:	X					0,00	0,00	0,00			
1) услуги связи	2002	2018	16253,26	14627,93	14627,93	0,00	0,00	0,00	16253,26	14627,93	14627,93
2) транспортные услуги	2003	2018	14842,55	13358,30	13358,30	0,00	0,00	0,00	14842,55	13358,30	13358,30
3) коммунальные услуги	2004		0,00	0,00	0,00	0,00	0,00	0,00	0,00	0,00	0,00
4) арендная плата за пользование имуществом	2005		0,00	0,00	0,00	0,00	0,00	0,00	0,00	0,00	0,00
5) работы, услуги по содержанию имущества	2006	2018	13950,00	12555,00	12555,00	0,00	0,00	0,00	13950,00	12555,00	12555,00
6) прочие работы, услуги	2007	2018	488765,50	439888,95	439888,95	35000,00	31500,00	31500,00	453765,50	408388,95	408388,95
7) прочие расходы	2008	2018	30000,00	27000,00	27000,00	0,00	0,00	0,00	30000,00	27000,00	27000,00
8) увеличение стоимости основных средств	2009	2018	239840,37	215856,33	215856,33	62000,00	55800,00	55800,00	177840,37	160056,33	160056,33
9) увеличение стоимости материальных запасов	2010	2018	100981,81	90883,63	90883,63	0,00	0,00	0,00	100981,81	90883,63	90883,63




V. Сведения о средствах, поступающих во временное распоряжение организации (подразделения)  
на 28 марта 20 18 г.

Наименование показателя	Код строки	Сумма (руб. с точностью до двух знаков после запятой - 0,00)
1	2	3
Остаток средств на начало года	010	0,00
Остаток средств на конец года	020	0,00
Поступление	030	0,00
Выбытие	040	0,00


VI. Справочная информация

Наименование показателя	Код строки	Сумма (руб. с точностью до двух знаков после запятой - 0,00)
1	2	3
Объем публичных обязательств, всего:	010	0
Объем бюджетных инвестиций (в части переданных полномочий государственного заказчика в соответствии с Бюджетным кодексом)	020	0
Объем средств, поступивших во временное распоряжение, всего:	030	0


Руководитель государственной организации (подразделения)  
(уполномоченное лицо)

  
(подпись) Вишнякова И. Б.  
(расшифровка подписи)

Главный бухгалтер государственной организации (подразделения)

  
(подпись) Окулова С. Н.  
(расшифровка подписи)

Исполнитель

  
(подпись) Окулова С. Н.  
(расшифровка подписи)

Тел. (8362) 645-15660

" 28 марта 20 18 г.

